

En el 2014...

Los desplazamientos demográficos fueron consistentes, convirtiéndose en tendencias.

- La población continuó disminuyendo debido a un número de factores, incluyendo al envejecimiento de la población, la emigración y una tasa de nacimientos más baja. La cantidad de niños en las IV (menores de 18) continuó disminuyendo en el 2014, una disminución de más de 16,000 niños (47%) desde el 2000. Sin embargo, la distribución de niños por grupo racial/étnico se mantuvo relativamente estable.
- La proporción de familias con niños encabezada por madres solteras se mantuvo consistentemente alta durante los pasados años: 52% en el 2014, 53% en el 2013, 52% en el 2012; comparado a 48% en el 2010...y 37% en el 1990.
- El porcentaje de niños que viven con padres casados está en aumento (36% en el 2014 y el 2013), alcanzando tasas observadas en el 2010 y años anteriores (2000: 34%, 2010: 32%), pero bien por debajo de las tasas nacionales de los EE.UU.: 65% en el 2014.

Los indicadores de salud mostraron áreas de mejora/debilidad.





- Más de una cuarta parte de todos los niños de las IV (26%) continúan sin seguro médico (estable comparado a 27% en el 2013 y 28% en el 2012), un porciento más alto que en cualquier otro estado, el Distrito de Columbia, o Puerto Rico.
- La tasa de niños que nacieron bajo peso continuó disminuyendo, con una disminución de 4 puntos porcentuales del 2012 al 2014.

La economía se mantuvo estancada para el Territorio y sus familias.

- El desempleo se mantuvo relativamente estático, con una disminución de solo 0.4 puntos porcentuales del 2013 al 2014 después de un aumento de 11.7% en el 2012 a 13.4% en el 2013.
- La tasa de pobreza infantil continuó en aumento, alcanzó el 37% de 35% en el 2013 y 31% en el 2012.
- El producto bruto del Territorio continuó disminuyendo, con una disminución de 1% entre el 2013 y el 2014 (después de disminuciones de 6%, 15% y 8% en el 2013, 2012 y 2011 respectivamente).

Muchos niños de las IV no están alcanzando su máximo potencial de desarrollo/académico.

- Una gran cantidad de los niños de las IV que comenzaron kindergarten en el sistema público no tenían las destrezas cognoscitivas esperadas para su edad (39% en el 2014, estable del año anterior) ni el reconocimiento de palabras y destrezas de comprensión esperadas (51% en el 2014, una tendencia persistente desde el 2012) para entrar a kindergarten.
- Una cantidad sin precedente de niños estaban en listas de espera para entrar a los programas Head Start (447 en el 2014, de 73 en el 2013).
- La mayoría de los estudiantes estaban recibiendo puntuaciones muy por debajo de los estándares nacionales en evaluaciones educativas en las áreas de inglés/alfabetización y matemáticas.

		2012	2013	2014	
Estadísticas Demográficas de Niños y Familias 	Población de Niños en Las IV	27,026	21,741	18,238	Disminuyó
	Niños en Familias con un Solo Padre o Madre	50%	59%	59%	Aumentó
	Niños en Familias con Padres Casados	24%	36%	36%	Aumentó
Bienestar Económico 	Ingreso Medio Familiar	\$43,606	\$41,839	\$44,521	Variado
	Niños que Viven en Pobreza	31%	35%	37%	Empeoró
	Jóvenes que No Estudian Ni Trabajan	14%	27%	19%	Variado
Educación 	Niños de 5 Años que Están por Debajo de Las Expectativas de Desarrollo en Leguaje y Comprensión	53%	55%	51%	Variado
	Niños de 5 Años que Están por Debajo de Las Expectativas de Desarrollo en Destrezas Cognoscitivas	34%	40%	39%	Empeoró
	Estudiantes de Escuela Superior Pública que Abandonaron Sus Estudios	5.2%	7%	5.8%	Variado
Salud y Seguridad 	Bebés Bajo Peso	9.6%	8.7%	5.30%	Mejorado
	Tasa de Embarazos de Adolescentes	48/1,000	36.3/1,000	33.6/1,000	Mejorado
	Niños sin Seguro Médico	28%	27%	26%	Estable
	Tasa de Muertes de Adolescentes	207/100,000	58/100,000	149/100,000	Variado

USVI KIDS COUNT es un proyecto anual de la Fundación Comunitaria de las Islas Vírgenes (CFVI por sus siglas en inglés).

Financiado por la Fundación Annie E. Casey, KIDS COUNT le da seguimiento al estatus de los niños estado por estado en los EEUU y territorios de los EEUU participantes.

Recopilando datos de agencias y organizaciones locales, CFVI ha recopilado y publicado el informe USVI KIDS COUNT Data Book anualmente desde el 2000.*

A través de KIDS COUNT, CFVI trabaja con nuestros socios comunitarios para establecer estrategias dirigidas por hechos, evidencia, análisis, resultados y estándares más altos de responsabilidad política y pública para nuestros niños y familias.

***Un listado detallado de las fuentes de datos y reconocimientos está disponible en la versión completa del Data Book.**

Creada para servir a los donantes y organizaciones sin fines de lucro de las Islas Vírgenes de EEUU,

CFVI está comprometida con el desarrollo de una colección de fondos permanentes y utiliza el ingreso generado para aumentar el bienestar educativo, físico, social, cultural y ambiental de la población de las islas.

CFVI fue establecida en el 1990 con una donación de \$500,000 que en la actualidad alcanza más de \$12 millones.

Actualmente, CFVI administra más de 100 fondos y programas de becas y premios, y coordina el establecimiento de fondos conmemorativos...otorgando aproximadamente \$3 millones en subvenciones anuales, premios y becas alrededor del Territorio.

CFVI es manejada por un equipo de profesionales y regida por una Junta de Directores voluntaria compuesta por líderes comunitarios de las Islas Vírgenes.

CFVI es una organización benéfica pública

501 (c)(3). Los donativos son deducibles hasta donde permita la ley.



Community Foundation of the Virgin Islands

PO Box 380

St. Thomas, VI 00804

Teléfono: 340-774-6031 Fax: 340-774-3852

Email: general.info@cfvi.net

Resumen Ejecutivo



2016 KIDS COUNT Data Book *Enfocando A Nuestros Niños*

